

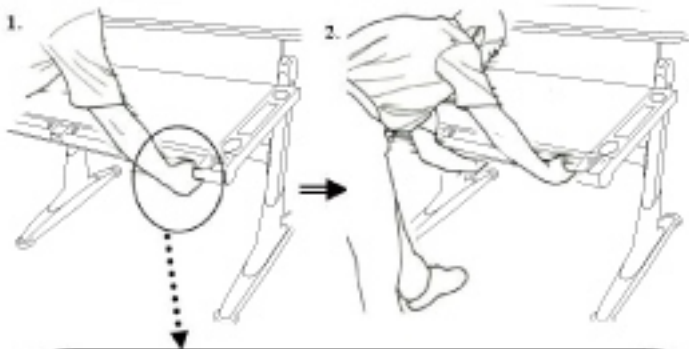
Пожалуйста, следуйте следующим инструкциям чтобы настроить высоту стола.

1. Чтобы опустить столешницу:


Надавите на столешницу одновременно нажмите на рычаг подъема стола (находится под столешницей)

2. Чтобы поднять столешницу:

Нажмите на рычаг подъема стола (находится под столешницей) и поддерживайте столешницу рукой



Open



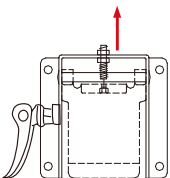
Close

1. При первом подъеме стола рычаг заблокирован. Переведите блокиратор в режим "Open" чтобы изменить высоту стола.

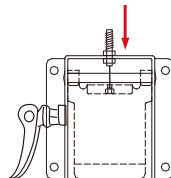
2. Во избежание случайного подъема стола переведите блокиратор в режим "Close"

Обратите внимание:

Иногда трос необходимо отрегулировать.



Ситуация1. Если при нажатии на ручку газ-лифт не реагирует затяните регулировочную гайку.

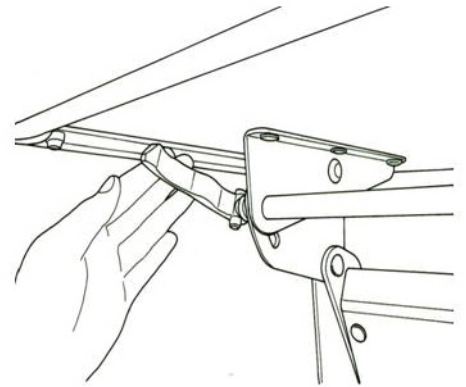


Ситуация2. Если не нажимая на ручку столешница поднимается и опускается расслабьте регулировочную гайку.

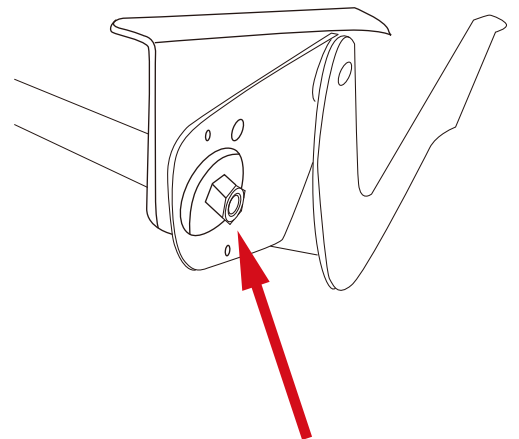
3. Перед регулировкой угла наклона разблокируйте ручку фиксации угла наклона.



4. Отрегулируйте необходимый угол наклона столешницы и заблокируйте ручку фиксации угла наклона.



5. Отрегулируйте жесткость изменения угла наклона столешницы гайкой.



Уход за столом

Очищать загрязнения необходимо влажной тканью с использованием мягкого неабразивного чистящего средства. Использование абразивных чистящих средств приведет к повреждению ламината. При попадании абразивных чистящих средств на ламинат немедленно промойте водой поверхность.